

Datenblatt

Best.-Nr. und Preise: siehe Preisliste



Untergestellter Speicher-Wassererwärmer für Wandgeräte, aus **Stahl**, mit **Ceraprotect Emaillierung**

VITOCELL 100-W

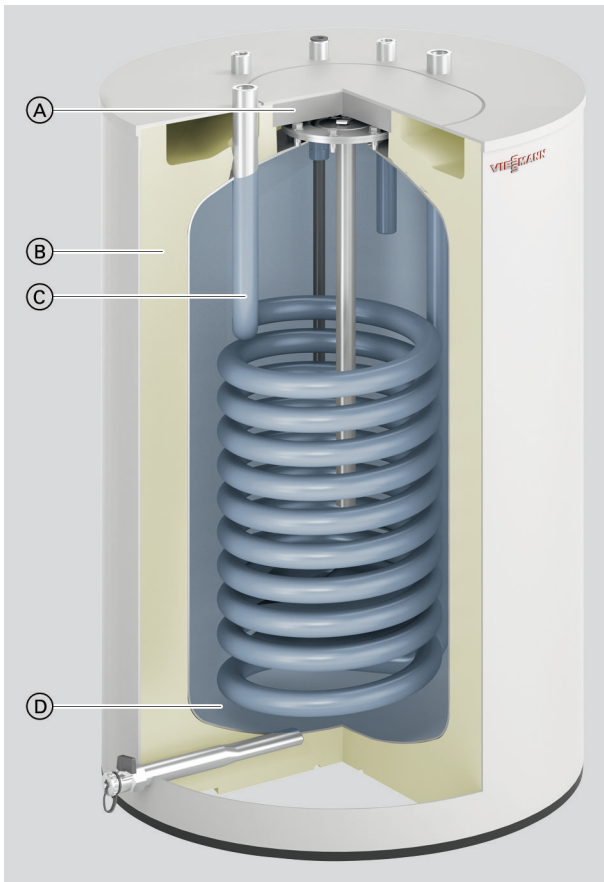
Vitopearlwhite

120 l, Typ CUGB, CUGB-A

150 l, Typ CUGB, CUGB-A

Vorteile

Typ CUGB, CUGB-A



- Ⓐ Besichtigungs- und Reinigungsöffnung
- Ⓑ Hochwirksame Rundum-Wärmedämmung
- Ⓒ Heizwendel
- Ⓓ Korrosionsgeschützter Speicherbehälter aus Stahl mit Ceraprotect-Emaillierung

- Speziell für die Trinkwassererwärmung in Verbindung mit Wandgeräten
- Korrosionsgeschützter Speicherbehälter aus Stahl mit Ceraprotect-Emaillierung

- Zusätzlicher kathodischer Schutz über Magnesium-Schutzanode, Fremdstromanode als Zubehör lieferbar
- Aufheizung des gesamten Wasserinhalts über tief bis zum Speicherboden geführte Heizwendel

Auslieferungszustand

Typ CUGB, CUGB-A

Speicher-Wassererwärmer mit **120 und 150 l** Inhalt:

- Angebaute Wärmedämmung
- Ummantelung aus Stahlblech, epoxidharzbeschichtet: Vitopearl-white

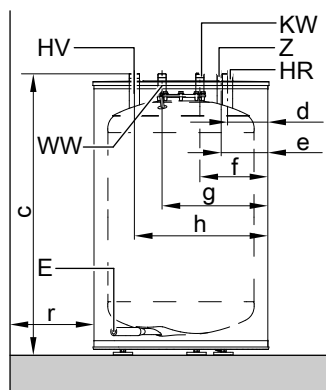
- Stellfüße
- Speicherzelle und Heizwendel aus Stahl, korrosionsgeschützt durch Ceraprotect-Emaillierung
- Zusätzlicher kathodischer Schutz durch Magnesium-Schutzanode
- Eingeschweißte Tauchhülse für Speichertemperatursensor

Technische Angaben

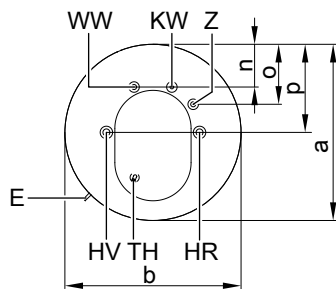
Technische Daten Typ CUGB, CUGB-A, 120 l und 150 l

Typ		CUGB	CUGB-A	CUGB	CUGB-A
Speicherinhalt (AT: Tatsächlicher Wasserinhalt)	l	120		150	
Heizwasserinhalt	l	6,5		6,5	
Bruttovolumen	l	126,5		156,5	
DIN-Register-Nr.		Beantragt			
Anschlüsse (Außengewinde)					
Heizwasservorlauf und -rücklauf	R	1	1	1	1
Warm- und Kaltwasser	R	¾	¾	¾	¾
Zirkulation	R	¾	¾	¾	¾
Zulässige Temperaturen					
– Heizwasserseitig	°C	160	160	160	160
– Trinkwasserseitig	°C	95	95	95	95
Zulässiger Betriebsdruck					
Heiz- und trinkwasserseitig	bar	10	10	10	10
	MPa	1	1	1	1
Bereitschaftswärmeaufwand	kWh/24 h	1,02	0,87	1,04	0,85
Abmessungen					
Länge a	mm	582	634	634	634
Breite b	mm	∅ 582	∅ 634	∅ 634	∅ 634
Höhe c	mm	929	929	958	958
Gewicht	kg	55	58	61	61
Heizfläche	m ²	1,0	1,0	1,0	1,0
Energieeffizienzklasse		B	A	B	A
Farbe		Vitopearlwhite			

Abmessungen Typ CUGB, CUGB-A, 120 und 150 l



- HV Heizwasservorlauf
- KW Kaltwasser
- WW Warmwasser
- TH Tauchhülse für Speichertemperatursensor (Innendurchmesser 7 mm)
- Z Zirkulation



- E Entleerung
- HR Heizwasserrücklauf

Technische Angaben (Fortsetzung)

Maße Typ CUGB, CUGB-A

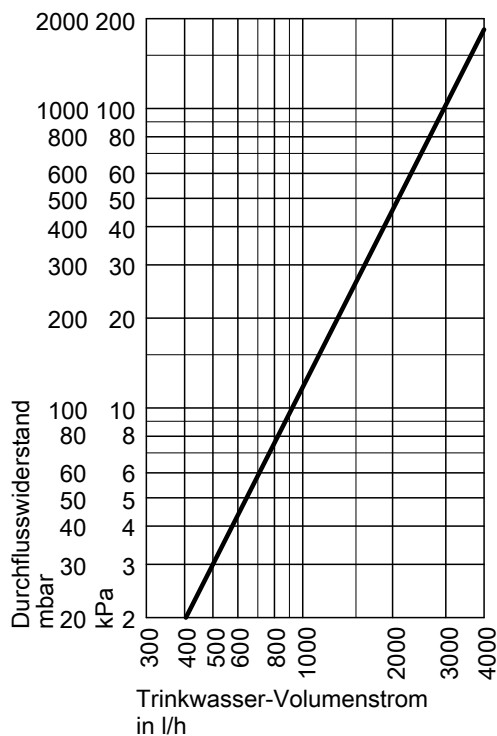
Typ		CUGB		CUGB-A		CUGB		CUGB-A	
Inhalt		120 l				150 l			
a	mm	582		634		634		634	
b	mm	582		634		634		634	
c	mm	929		929		958		958	
d	mm	137		163		163		163	
e	mm	158		184		184		184	
f	mm	229		255		255		255	
g	mm	353		379		379		379	
h	mm	445		471		471		471	
n	mm	141		167		167		167	
o	mm	198		224		224		224	
p	mm	291		317		317		317	
r	mm	100		100		100		100	

Trinkwasser-Leistungsdaten bei Nenn-Wärmeleistung

Typ CUGB, CUGB-A

Nenn-Wärmeleistung des Wandgeräts zur Trinkwassererwärmung	kW	16	18	19	22	24	25	32
Trinkwasser-Dauerleistung	kW	16	18	19	22	24	24	24
Bei Trinkwassererwärmung von 10 auf 45 °C und einer mittleren Kesselwassertemperatur von 78 °C	l/h	390	440	465	540	590	590	590
Leistungskennzahl N_L nach DIN 4708								
Speicherinhalt								
120 l		1,2	1,2	1,2	1,2	1,2	1,2	1,2
150 l		1,6	1,6	1,6	1,6	1,6	1,6	1,6
Kurzzeitleistung während 10 min								
Speicherinhalt								
120 l	l/10 min	153	153	153	153	153	153	153
150 l	l/10 min	173	173	173	173	173	173	173

Trinkwasserseitiger Durchflusswiderstand



Planungshinweise

Gewährleistung

Unsere Gewährleistung für Speicher-Wassererwärmer setzt voraus, dass das aufzuheizende Wasser Trinkwasserqualität entsprechend der gültigen Trinkwasser-Verordnung hat und vorhandene Wasseraufbereitungsanlagen mangelfrei arbeiten.

Wärmeübertragungsfläche

Die korrosionsbeständige, gesicherte Wärmeübertragungsfläche (Trinkwasser/Wärmeträger) entspricht der EN 1717/DIN 1988-100 Ausführung 2.

Planungsanleitung

Weitere Hinweise zur Planung und Auslegung siehe Planungsanleitung „Zentrale Trinkwassererwärmung mit Speicher-Wassererwärmern Vitocell“ und Planungsanleitungen Vitodens, Vitopend und Vitoladens.

Bestimmungsgemäße Verwendung

Das Gerät darf bestimmungsgemäß nur in geschlossenen Systemen gemäß EN 12828 / DIN 1988 bzw. Solaranlagen gemäß EN 12977 unter Berücksichtigung der zugehörigen Montage-, Service- und Bedienungsanleitungen installiert und betrieben werden. Speicher-Wassererwärmer sind ausschließlich für die Bevorratung und Erwärmung von Wasser in Trinkwasserqualität, Heizwasser-Pufferspeicher ausschließlich für Füllwasser in Trinkwasserqualität vorgesehen. Sonnenkollektoren sind nur mit vom Hersteller freigegebenen Wärmeträgermedien zu betreiben.

Die bestimmungsgemäße Verwendung setzt voraus, dass eine ortsfeste Installation in Verbindung mit anlagenspezifischen und zugelassenen Komponenten vorgenommen wurde.

Die gewerbliche oder industrielle Verwendung zu einem anderen Zweck, als zur Gebäudeheizung oder Trinkwassererwärmung, gilt als nicht bestimmungsgemäß.

Darüber hinausgehende Verwendung ist vom Hersteller fallweise freizugeben.

Fehlgebrauch des Gerätes bzw. unsachgemäße Bedienung (z. B. durch Öffnen des Gerätes durch den Anlagenbetreiber) ist untersagt und führt zum Haftungsausschluss.

Fehlgebrauch liegt auch vor, wenn Komponenten des Systems in ihrer bestimmungsgemäßen Funktion verändert werden (z. B. durch direkte Trinkwassererwärmung im Kollektor).

Die gesetzlichen Bestimmungen, insbesondere zur Trinkwasserhygiene, sind einzuhalten.

Zubehör

Sicherheitsgruppe nach DIN 1988

- Membran-Sicherheitsventil 10 bar (1,0 MPa): **Best.-Nr. 7180097**
- DN 15 für Aufputzinstallation
- Max. Beheizungsleistung: 75 kW

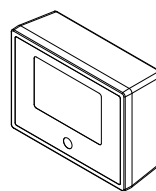
Anschluss-Set für untergestellte Speicher-Wassererwärmer

Siehe Zubehör des jeweiligen Wandgeräts.

Thermometer, digital

Best.-Nr. ZK05265

- Zur Montage an die Wand
- Digitale Anzeige von zwei Temperaturen



Zubehör (Fortsetzung)

Fremdstromanode

Best.-Nr. 7265008

- Wartungsfrei
- An Stelle der mitgelieferten Magnesium-Schutzanode

Elektro-Heizeinsatz-EHE

Best.-Nr. 7958574

Nur einsetzbar bei weichem bis mittelhartem Trinkwasser bis 14 °dH (Härtebereich mittel bis 2,5 mol/m³)

Bestandteile:

- Sicherheitstemperaturbegrenzer
- Temperaturregler
- Flansch
- Flanschhaube
- Dichtung
- Netzanschlussleitung mit Anschlussstecker

Technische Daten Elektro-Heizeinsatz-EHE

Max. Leistungsbereich	kW	2,2
Nennaufnahme Normalbetrieb	kW	2,2
Nennspannung		1/N/PE 230 V/50 Hz
Nennstrom	A	9,5
Gewicht	kg	3,2
Schutzart		IP X1

Technische Daten Elektro-Heizeinsatz-EHE in Verbindung mit Vitocell 100-W

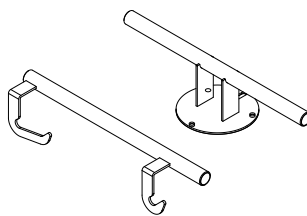
Speicherinhalt	l	120	150
Max. Leistungsbereich	kW	2,2	
Mit Elektro-Heizeinsatz aufheizbarer Inhalt	l	115	138
Höhe mit Elektro-Heizeinsatz-EHE	mm	750	750
Mindestwandabstand zum Einbau des Elektro-Heizeinsatz-EHE bei Montage des Speichers unter dem Vitodens	mm	100	
Aufheizzeit von 10 auf 60 °C mit Elektro-Heizeinsatz-EHE	h	3,0	3,7

Tragehilfe

Best.-Nr. ZK05266

Zur leichteren Einbringung von stehenden Speicher-Wassererwärmern.

- Für Speicherinhalt bis 300 Liter
- Für Speicher-Wassererwärmer mit Wärmedämmung aus PUR-Hartschaum



Technische Änderungen vorbehalten!